

! Let op voor obstakels

Uitzetijzer

Wanneer het raam naar buiten toe opent door middel van een uitzetijzer, dient deze niet voorbij het kozijn te mogen steken. Indien dit wel het geval is, zal dit moeten worden vervangen door een telescoop uitzetter zodat het product gemonteerd kan worden.

1 Wat is de plaatsing van de raamdecoratie?


Op de dag (over het kozijn)

De hor komt op het kozijn.

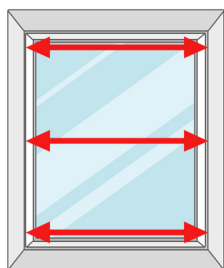


In de dag (in het kozijn)

De hor komt tussen het kozijn



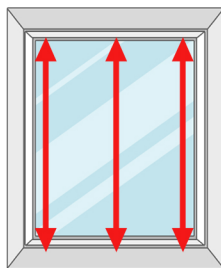
2 Meten: Op de dag



Breedte: Meet de breedte tussen het kozijn op **3x** plaatsen.

Tel er **58mm** bij op.

(= 2 x geleiderbreedte van 29 mm)

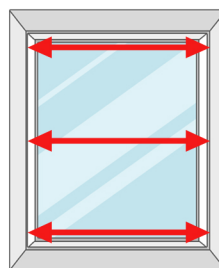


Hoogte: Meet de hoogte tussen het kozijn op **3x** plaatsen.

Tel er **55mm** bij op.

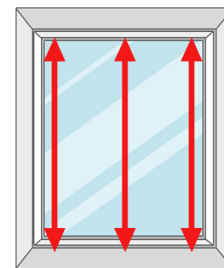
(= cassette 46 mm + overlap treklijst 9 mm)

2 Meten: In de dag



Breedte: Meet de breedte tussen het kozijn op **3x** plaatsen.

Gebruik de kleinste maat als bestelmaat - **2 mm**



Hoogte: Meet de hoogte tussen het kozijn op **3x** plaatsen.

Gebruik de kleinste maat als bestelmaat. - **2 mm**

Toch nog hulp nodig?

Bel gerust **020-2613415** of stuur ons een email met fotos van de situatie (en uw vragen). Wij reageren dan met instructies/antwoorden. Email ons op hulp@paxraamdecoratie.nl